

# IBIZA-CR/ IBIZA-CR LED

Luminaria esférica para alumbrado sin equipo o con tecnología LED. La versatilidad del sistema permite realizar la solución idónea para cada tipo de instalación. Iluminación de calles, parques y jardines así como zonas residenciales.

*Spherical luminaire for ambient lighting with LED technology. The versatility of the system allows to make the ideal solution for each type of installation. Lighting of streets, parks and gardens as well as residential areas.*



● Negro Forja / Forge Black

## Descripción / Description

- **Base:** en fundición inyectada de aluminio.
- **Remate superior:** en chapa de aluminio.
- **Difusor:** policarbonato prismático antivandálico Ø450.
- **Reflector superior interno:** aluminio abrillantado y anodizado.
- **Acabado:** RAL7039.
- **PCB LED y Óptica (sólo IBIZA-CR LED):** Módulo PCB de 16 leds de alta eficiencia. Distribución rotosimétrica
- **Fuente de alimentación:** 230V-50Hz para modelos IBIZA-CR y 220-240V/50-60Hz para modelos IBIZA-CR LED.
- **Sistema de fijación:** Top poste Ø60mm.
- **Bajo petición:** diversas soluciones de control (DALI, 1-10v, ...), accesorio reductor Ø48, otras temperaturas de color y acabados de pintura
- **Base:** die-cast aluminium.
- **Top Finish:** aluminum sheet.
- **Diffuser:** prismatic polycarbonate Ø450mm.
- **Upper inner reflector:** polished and anodised aluminium.
- **Finish:** RAL7039.
- **LED modules & Optics (IBIZA-CR LED models only):** PCB with 16u of high efficiency leds. Rotosymmetrical distribution.
- **Power supply:** 230V-50Hz for IBIZA-CR models and 220-240V/50-60Hz for IBIZA-CR LED models.
- **Fixing system:** To post Ø60mm.
- **Optional:** Different dimming control solutions (DALI, 1-10v, ), Ø48 reducing accessory, other colour temperature CCT, SPD10Kv.



Códigos / Codes


# IBIZA-CR

Código Code	Modelo Model	Lámpara Lamp	Potencia Power	Portalámparas Lampholder	Corriente Current	Tensión Voltage	Peso (kg) Weight (kg)	Distribución Distribution
AP-1292	IBIZA-CR Ø450	Sin Equipo / No power supply	--	E27	--	230V	4,00	Rotosimétrica
AP-1291		Sin Equipo / No power supply	--	E40	--	230V	4,00	Rotosymetrical

# IBIZA-CR LED

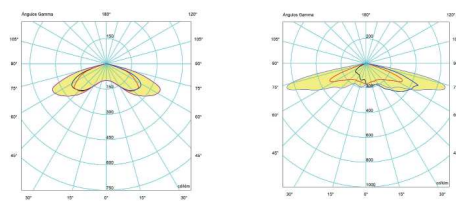


Código Code	Modelo Model	Potencia Power	Corriente Current	Tensión Voltage	Flujo Flux	Tª de Color Colour Tª	Peso (kg) Weight (kg)	Distribución Distribution
AP-1761	IBIZA-CR LED Ø450	16W	350mA		2500lm			Rotosimétrica
AP-1762		33W	700mA	220-240V	4600lm	3000K	4,50	Rotosymetrical
AP-1763		51W	1050mA		6450lm			



Código   Code	Accesorios/Accesories IBIZA-CR / IBIZA-CR LED
RLD-0051	Driver dimable 1-10V o programable / 1-10V or programmable dimmable driver
RLD-0052	Driver dimable DALI / DALI dimmable driver
RLD-0108	Protección contra sobretensiones de hasta 10 Kv
BP-1025	Reducción de manguito Ø48 / Ø48mm pole adapter
IL-160P	Pintado en colores RAL o Forja / Painted in RAL or Forge colours

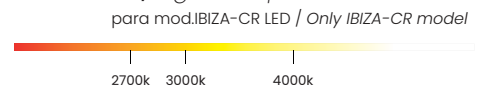
## Fotometría / Photometry



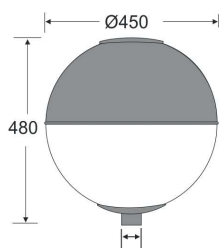
Rotosimétrica

Asimétrica Vial

## Temperatura de luz / Light temperature



## Dimensiones / Dimensions



Ø60 Dimensiones en mm / Dimensions in mm