


ARCO APLIQUE



- RAL 7016
- RAL 9006

Aplique decorativo diseñado para entornos tanto públicos como privados. Equipado con Leds de alta eficiencia.

Decorative application designed for both public and private environments. Equipped with high efficiency LEDs.

Descripción / Description



- **Cuerpo** en extrusión de aluminio.
- **Base** fundición de aluminio inyectada.
- **Difusor** de PMMA opal inalterable a los rayos UV.
- **Grupo óptico:** basculante 320°.
- **Fuente de alimentación** 220-240V/50-60Hz
- **Acabado:** Pintada en color RAL7016 o RAL9006.
- **Estanqueidad:** IP66. **Protección:** IK08. **Aislamiento:** CLI.
- **Bajo petición:** diversas soluciones de control y otras temperaturas de color.

- **Body:** Die cast aluminium
- **Base:** Injected aluminium casting.
- **Diffuser:** Unalterable opal PMMA to UV rays.
- **Optical group:** 320° tilter.
- **Power Supply:** 220-240V/50-60Hz.
- **Finish:** RAL7016 or RAL9006 painted.
- **Sealing:** IP66. **Protection:** IK08. **Electrical class:** CLI.
- **Optional:** Different dimming control solutions and other colour temperatures.

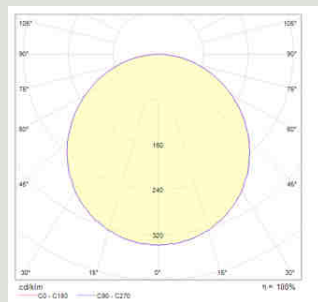


Códigos / Codes

Código	Color	Nº Leds	Potencia	Corriente	Tensión	**Flujo	Tª de Color	Peso (kg)	Distribución
Code	Colour	Leds nº	Power	Current	Voltage	**Flux	Colour Tª	Weight (kg)	Distribution
BZ-1056	Gris Metal	4	6,3W	350mA	220-240V	880lm	3000K	1,50	Orientable 320°
BZ-1057	Antracita								Adjustable 320°

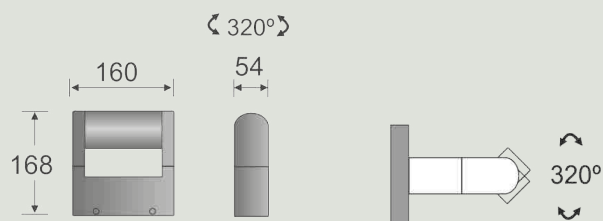
**Valores a Marzo-2021. ILS-ILUCA mejorará estos valores conforme avance la tecnología.
 **Values on March-2021. ILS-ILUCA will improve this values according to the development of the technology.

Fotometrías / photometry



90°

Dimensiones / Dimensions



Dimensiones en mm / Dimensions in mm