

# ATOM



● RAL 7039

Luminaria para montaje en suspensión en espacios con grandes o medias alturas. Adecuada para aplicaciones industriales y comerciales.

Disponibile con haz de 90° y 120°.

*Luminaire for suspension mounting in spaces with large or medium heights. Suitable for industrial and commercial applications.*

*Available with 90° and 120° beam angle.*

## Descripción / Description



- **Cuerpo** fabricado en fundición inyectada de aluminio.
- **Difusor:** fabricado en PMMA (Bajo demanda vidrio de protección) anti UV UL94. 90° y 120° de haz de luz.
- **Fuente de alimentación:** 220-240VAC 50/60Hz electrónico, protección contra sobrecarga de 6kv, sensor térmico NTC.
- **Sistema de fijación** mediante kit de suspensión. Lira fijación opcional.
- **Acabado:** Pintado en color gris RAL7039.
- **Estanqueidad:** IP66. **Protección:** IK05. **Aislamiento:** CLI.
- **Bajo petición:** otras temperaturas de color, diferentes opciones de regulación (DALI y 1-10V) y kit de emergencia de 1h.

- **Body:** Die-cast aluminium.
- **Diffuser:** manufactured in anti UV UL94 PMMA (On demand protective glass). 90° and 120° beam of light.
- **Power Supply:** 220-240VAC 50/60Hz electronic, surge protection up to 6Kv, NTC thermal sensor.
- **Mounting:** By suspension kit. Optional adjustable lira.
- **Finish:** Colour grey RAL7039.
- **Sealing:** IP66. **Protection:** IK05. **Electrical class:** CLI.
- **Optional:** Other colour temperatures, dimming options (1-10V and DALI and 1h emergency kit).



## Códigos / Codes

Código Code	Modelo Model	Nº Leds Leds nº	Potencia Power	Corriente Current	Tensión Voltage	**Flujo **Flux	Tª de Color Colour Tª	Peso (kg) Weight (kg)	Distribución Distribution
IND-2461	ATOM 120	24	45W	500mA	220-240V	6515lm	4000K	9,70	Simétrica 120° Symmetrical 120°
IND-2462		24	92W	950mA		12040lm		9,70	
IND-2463		36	138W	950mA		18060lm		9,75	
IND-2464		48	184W	950mA		24080lm		10,60	
IND-2466	ATOM 90	24	45W	500mA	220-240V	6515lm	4000K	9,70	Simétrica 90° Symmetrical 90°
IND-2467		24	92W	950mA		12040lm		9,70	
IND-2468		36	138W	950mA		18060lm		9,75	
IND-2469		48	184W	950mA		24080lm		10,60	

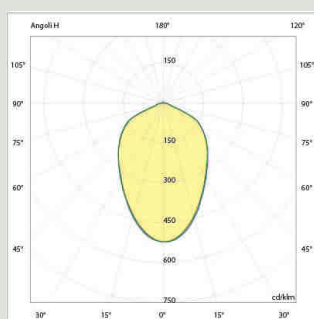
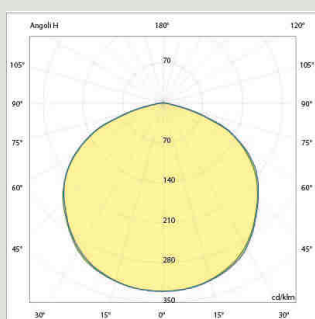
\*\*Valores a Marzo-2021. ILS-ILUCA mejorará estos valores conforme avance la tecnología.

\*\*Values on March-2021. ILS-ILUCA will improve this values according to the development of the technology.

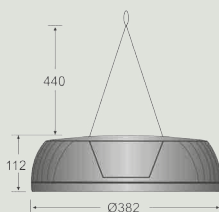
## Accesorios / Accessories

Código   Code	Descripción   Description
RLD-0102	Driver dimable DALI / DALI dimmable driver
RLD-0010	Lira de montaje a pared o techo / Wall or ceiling mounting bracket
RLD-0011	Kit de emergencia de 1h / 1h emergency kit
RLD-0012	Vidrio templado de protección / Protection tempered glass
RLD-0013	Rejilla de protección / Protection grid

## Fotometrías / Photometry



## Dimensiones / Dimensions



Dimensiones en mm / Dimmensions in mm