

## SOUL LED



● RAL7039

Luminaria de línea elegante y moderna para alumbrado viario y ornamental. Apta para espacios urbanos como plazas, aparcamientos, carreteras y viales.

*Elegant and modern design fixture for ambient and street lighting. Suitable for urban areas such as squares, parkings, roads and paths.*

## Descripción / Description



- **Cuerpo y tapa:** fabricadas en fundición inyectada de aluminio.
- **Cierre:** mediante vidrio templado óptico de 4mm de espesor.
- **Óptica:** compuesta por módulo Led Samsung LH181B. Distribución asimétrica vial.
- **Fuente de alimentación:** 220-240V/50-60Hz. Protección sobretensiones 6/8Kv
- **Acceso al portaequipos:** fácilmente, mediante palanca situada en la capota.
- **Sistema de fijación:** fabricado en fundición inyectada de aluminio, para montaje post-top o lateral Ø60mm. Dispositivo regulable de 0° a +15°.
- **Acabado:** pintado RAL7039; termolacado en polvo.
- **Estanqueidad:** IP66. **Protección:** IK10. **Aislamiento:** CLII.
- **Bajo petición:** diversas soluciones de control y otras temperaturas de color.

- **Body and Cover:** Die-cast aluminium.
- **Enclosure:** 4mm tempered optical glass.
- **Optical:** Samsung LH181B led module with street asymmetrical lens.
- **Power Supply:** 220-240V/50-60Hz. 6/8 Kv surge protection
- **Equipment access:** Easily, by lever located on the hood.
- **Fixation system:** Made of die-cast aluminum, for post-top or side mounting Ø60mm. Tilttable 0° to +15°.
- **Finish:** RAL7039; powder coated.
- **Sealing:** IP66. Protection: IK10. Electrical class: CLII.
- **Optional:** Different dimming control solutions and other colour temperatures.



## Códigos / Codes

Código Code	Nº Leds Leds nº	Potencia Power	Corriente Current	Tensión Voltage	**Flujo **Flux	Tª de Color Colour Tª	Peso (kg) Weight (kg)	Distribución Distribution
AP-2521	16	35W			4475lm		13,00	
AP-2522	32	70W			8950lm		13,00	
AP-2523	48	105W	700mA	220-240V	13420lm	3000K	13,40	Asimétrica Vial Street Asymmetrical
AP-2524	64	140W			17900lm		13,40	
AP-2525	80	175W			22795lm		14,00	

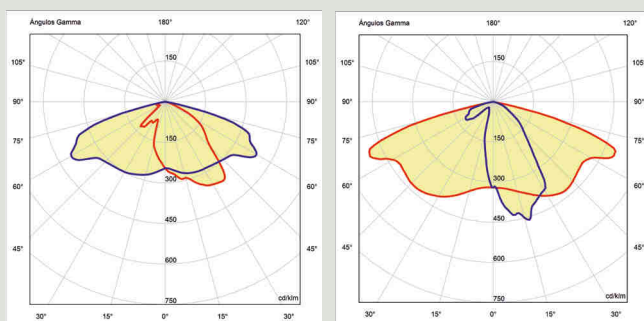
\*\*Valores a Marzo-2021. ILS-ILUCA mejorará estos valores conforme avance la tecnología.

\*\*Values on March-2021. ILS-ILUCA will improve this values according to the development of the technology.

## Accesorios / Accessories

Código   Code	Descripción   Description
RLD-0051	Driver dimable 1-10V o programable hasta 192W / 1-10V or programmable dimmable driver up to 192W
RLD-0052	Driver dimable DALI hasta 192W / DALI dimmable driver up to 192W
RLD-0108	Protección contra sobretensiones de hasta 10Kv / Surge protection device up to 10kV

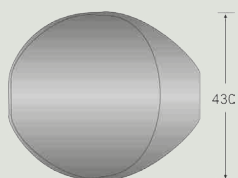
## Fotometrías / Photometry



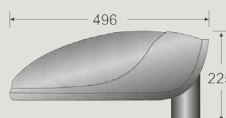
Asimétrica Vial

CYC

## Dimensiones / Dimensions



430



496

225

Dimensiones en mm / Dimensions in mm