



TUBBULAR

Ideal para la iluminación de zonas peatonales

Perfect for walkway areas lighting.

Descripción / Description

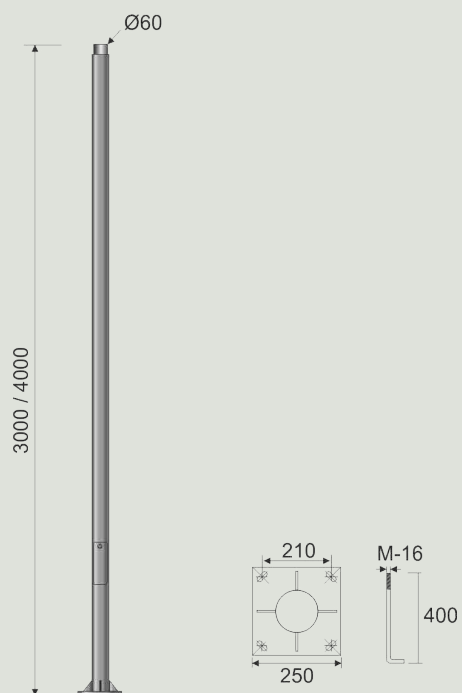
- **Columna** cilíndrica fabricada en acero galvanizado de 3mm de espesor, Ø60mm, Ø89mm o Ø102mm.
 - **Puerta de registro** enrasada para fijación de caja de conexión.
 - **Placa base** para fijación y cartelas de refuerzo.
 - **Acabados:** Galvanizada según norma UNE EN ISO 1461.
 - **Incluye:** Pernos de anclaje, con tuercas y arandelas para su fijación y plantilla para cimentación.
 - **Bajo petición:** Pintada carta RAL o gama Oxirón.
-
- **Pole:** Round straight, made of galvanized steel, 3mm thick, available in Ø60mm, Ø89mm and Ø102mm.
 - **Handhole opening:** Flush-mounted, suitable to install a connection box.
 - **Base and reinforcement gussets.**
 - **Finish:** Galvanized according to the standard UNE EN ISO 1461.
 - **Included:** L-shaped anchor bolts, hex nuts and template for installation.
 - **On demand:** Painted in RAL or Oxiron colors.



Códigos / Codes

Código	Modelo	Diametro	Entronque	Altura
Code	Model	Diameter	Junction	Height
CL-2006*		60mm		
CL-2008		88mm		3mts
CL-2010	TUBBULAR	102mm	Ø60mm	
CL-2108		88mm		
CL-2110		102mm		4mts

* sin puerta de registro

Dimensiones / Dimmensions

Dimensiones en mm / Dimmensions in mm

